

EXECUTION DU SACRÉGAN :

Se tricote d'une seule pièce et se commence par les devants.

Monter a) 35 m. - b) 37, aig. n° 3, tric. 8 rgs de point mousse de la façon suivante : 2 rgs sur ttes les m., puis former l'arrondi à gauche : 3° rg : tric. a) 26 m. - b) 28, tourner le trav. et tric. sur ces m.

5° rg : tric. a) 28 m. - b) 30, tourner, tric. comme précédemment.

7° rg : Tric. a) 30 m. - b) 32, tourner, tric. comme précédemment.

9° rg : Tric. a) 32 m. - b) 34, tourner, tric. 7 m. endr. et le reste en m. env.

11° rg : Tric. a) 33 m. - b) 35, endr., tourner, tric. 7 m. endr. et le reste à l'env.

13° rg : tric. sur ttes les m. à l'endr., revenir sur l'env. en tric. 7 m. endr. et le reste à l'env. Cont. sur ttes les m. en tric. a) 28 m. - b) 30 en jersey et les 7 m. de gauche en point mousse. A a) 14 cm - b) 15, de haut. tot. augm. à droite pour la manche : a) 33 m. - b) 42.

On a a) 68 m. - b) 79. Tric. les 7 m. du bord côté augm. en point mousse et le reste en jersey.

A a) 18 cm - b) 20 de haut. tot. former l'encol. en rab. à gauche, ts les 2 rgs : 1 fs 7 m., 1 fs 3 m., 1 fs 2 m. et 3 fs 1 m.

Il reste a) 53 m. - b) 64.

A a) 22 cm - b) 24 de haut. tot. laisser le trav. en attente sur un fil ou sur un arrêt de mailles. Tric. le second côté en sens inverse, en répartissant 3 boutonsnières de 2 m. à 4 m. du bord, dans les 7 m. de point mousse le long du devant à a) 3 cm, 10 et 17 de haut. tot. - b) 3 cm, 11 et 19 de haut. tot.

Cont. sur les 2 côtés en ajoutant entre-eux, pour l'encol. 1 fs 22 m.

On a a) 128 m. - b) 150.

A a) 30 cm - b) 33 de haut. tot. rab. de ch. côté pour les manches : a) 33 m. - b) 42.

Il reste) 62 m. - b) 66. Cont. en jersey sur ces m.

A a) 42 cm - b) 46 de haut. tot. tric. en point mousse pendant 8 rgs et rab.

COL : Se tricote en point mousse.

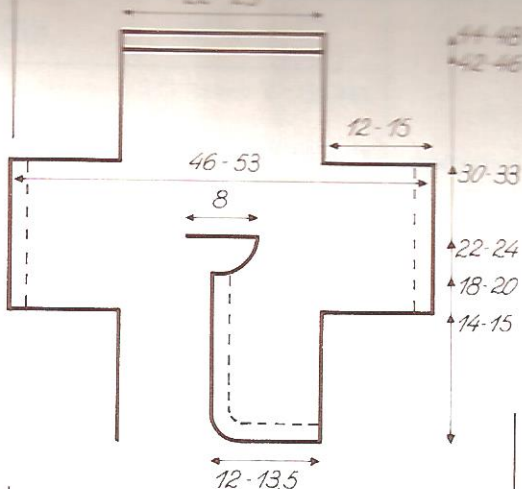
Monter 11 m., tric. 2 rgs, puis former l'arrondi à gauche : 3° rg : tric. 4 m., tourner, revenir sur ces m.

5° rg : tric. 7 m. tourner revenir sur ces m.

7° rg : Tric. 9 m., tourner, revenir sur ces m.

9° rg : tric. sur ttes les m.

Au 14° rg : de haut. tot. ** laisser en attente ts les 2 rgs : à droite : côté opposé à l'arrondi : 1 fs 3 m. et 1 fs 4 m., tric. sur ttes les m. 8 rgs. ** répéter de ** à ** 14 fs au tot. et former l'arrondi à gauche : en laissant en attente ts les 2 rgs : 2 fs 2 m. et 1 fs 3 m., tric. 2 rgs sur ttes les m. et rab.

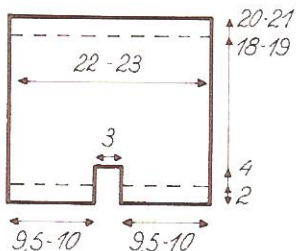
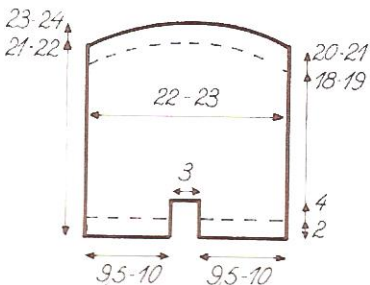


ASSEMBLAGE :

Faire les coutures des côtés et des manches. Coudre le col, puis les boutons. Broder les boutonsnières.

Terminer par un léger coup de fer aux coutures.

EXECUTION DE LA CULOTTE :



DEVANT : Se commence par 1 jambe. Monter a) 35 m. - b) 37, aig. n° 3, tric. 8 rgs de point mousse et cont. en jersey. A 4 cm de haut. tot. laisser les m. en attente sur un fil ou sur un arrêt de mailles. Tric. la seconde jambe semblable.

Cont. sur les 2 jambes en ajoutant entre-eux 6 m. pour l'entrejambe.

On a a) 62 m. - b) 66.

A a) 18 cm - b) 19 de haut. tot. tric. 1 rg sur l'endr., puis 8 rgs de jersey et rab.

DOS : Monter le même nombre de mailles que le devant. A a) 17 cm - b) 18 de haut. tot. faire des raccourcis en laissant en attente de ch. ts les 2 rgs : 6 fs 3 m., tric. 4 rgs sur ttes les m. puis 1 rg env. sur l'endr. et 8 rgs de jersey rab.

ASSEMBLAGE :

Faire les coutures des côtés, des jambes et l'entrejambe.

Puis un ourlet à la taille au rg env. maintenir sur l'env. en laissant une ouverture pour passer de l'élastique.

Terminer par un léger coup de fer aux coutures.

EXECUTION DE LA CHAUSSON :

Monter 38 m., aig. n° 3, tric. en point mousse pendant 16 rgs, puis cont. en jersey pendant 16 rgs. A la fin d'un rg de jours de la façon suivante : tric. 2 m. endr., ** 2 m. ens. à l'endr., 1 jeté, 2 m. env. répéter de ** à ** sur tt le rg.

Au 22° rg, laisser en attente les 14 m. de côté et cont. en jersey sur les 10 m. centr. pendant 18 rgs. laisser en attente.

Reprendre les 14 m. laissées en attente à droite, relever le long de la partie centr. cont. sur les 10 m. centr., relever 12 m. de l'autre côté de la partie centr., puis relever les 14 m. de gauche. On a 62 m. tric. en point mousse pendant 12 rgs.

Former la semelle ; laisser en attente les 14 m. de ch. côté, cont. en point mousse sur les 10 m. centr. en tric. ens. à la fin de ch. rg : la 1ère des m. des 10 m. et la 1ère des m. en attente lorsqu'il reste 22 m. au tot., rab.

FINITIONS :

Faire les coutures de derrière et du bas. Confectionner 2 cordelières de 2 mm de diamètre et passer dans le rg de jours.

Y. C.